



Inscription dans un événement

Important, toujours l'organisateur décide qui est autorisé à assister à son événement ou non. Le STPV fournit un outil où le conducteur peut s'enregistrer en ligne et leur "application" pour l'événement est déposé.

Comment ça marche? La structure est presque explicite, si vous avez des questions vous pouvez lire ici.

1 Étape 1, la personne

1.1 Inscription

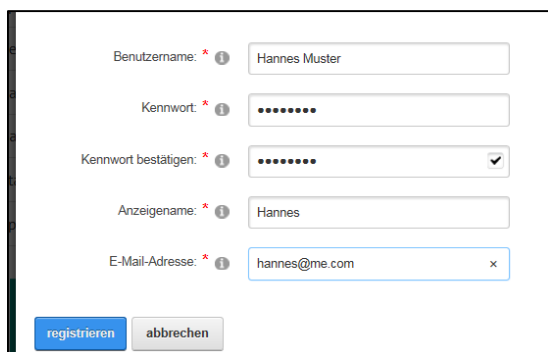
Ici, vous pouvez découvrir comment l'enregistrement unique fonctionne. Aller à la www.tractorpulling.ch

Liens dans la navigation, vous trouverez l'onglet "anmelden", vous déplacer là.

Ou tout simplement le lien:

<http://www.tractorpulling.ch/de/anmelden>

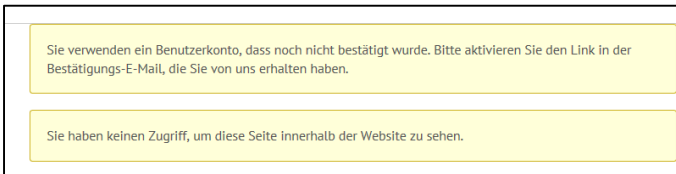
Choisissez ensuite „registrieren“



Cela ouvre une fenêtre pop-up, où vos données à collecter. Vous remplir peut enregistrer avec le bouton bleu.

Le site vous demande maintenant à ceci: Allez maintenant à votre boîte e-mail. En quelques secondes, vous recevrez un e-mail avec un lien, qui vérifie votre compte créé. S'il vous plaît cliquer sur le lien contenu dans l'e-mail. Cela est nécessaire pour empêcher les enregistrements automatiques.

→ **ASTUCE:** si elle est pas dans la boîte de réception, s'il vous plaît regarder dans le dossier SPAM.



Im Auftrag des STPV

Markus Ackermann
Aktuar, Web & Design, ETPC Delegierter
Haldenweg 19
CH- 8888 Heiligkreuz/ Switzerland

E-Mail: info@tractorpulling.ch



1.2 L'email de confirmation

Si nécessaire parce que beaucoup «volontaire» pour vous inscrire pour le plaisir, mais fournir une adresse email incorrecte ou non valide. Si vous cliquez maintenant sur le lien sur l'e-mail, vous revenez sur le site et voir les informations suivantes:

„Ihr Konto wurde erfolgreich verifiziert“

Sie können den folgenden Link verwenden, um die Registrierung abzuschliessen:
<http://www.tractorpulling.ch/de/default.aspx?>

1.3 En tant qu'utilisateur enregistré

Maintenant, vous êtes inscrit. Votre nom d'utilisateur et mot de passe, vous pouvez les saisir dans les champs indiqués et terminer avec le bouton bleu „anmelden“.

En option, vous pouvez enregistrer vos informations d'identification via le site web.

😊 *Étape 1 est effectuée.*

2 2 Etappe 2. Gérer le profil

Dans cette section, vous pouvez découvrir ce que l'information est à votre personne ou pilote nécessaire. Dans le domaine pour les utilisateurs enregistrés Vous pouvez ouvrir une session (correspond à ce que votre juridiction), se déplacer librement.

Vous trouverez dans la page de navigation sur le bouton "Anmelden". S'il vous plaît naviguer là-bas et sélectionnez-le pour. L'écran suivant apparaît:

Tous les champs sont vides. Ce que vous avez à remplir d'abord, avant de pouvoir continuer. Ceux-ci peuvent être trouvés droite sur la photo pour sélectionner ce qui suit:



Info

Das Profil kann nun vollständig erstellt werden.

Profil

Über mich

Gib hier deine persönlichen Daten ein.

Name

Adresse

Geburtsdatum

Telefon

Email





STPV Schweizer Tractor Pulling Vereinigung

www.tractorpulling.ch

info@tractorpulling.ch

Mittwoch, 13. April 2016

Vous pouvez modifier le pilote. Je vous demande de le faire une fois correctement, il facilite aussi le travail pour le bureau de la course.

Un exemple vous pouvez voir sur le côté droit:

Enfin, "speichern" et vos données sont saisies correctement et complètement.

Important:

La date de naissance doit être faite de toutes les lignes:

01.04.2005 (et ne pas: 1.4.2005)

Allusion:

Il est de votre responsabilité, les données saisies correctement. Le STPV ne se souciait que la base de données, mais pas vos données.

Fahrer bearbeiten	
Vorname *	<input type="text" value="Hannes"/>
Nachname *	<input type="text" value="Germann"/>
Adresse *	<input type="text" value="Utzwiligen 18"/>
PLZ *	<input type="text" value="0033"/>
Ort *	<input type="text" value="Bischofshofen"/>
Geburtsdatum (DD.MM.YYYY) *	<input type="text" value="01.04.2016"/>
Telefon	<input type="text"/>
Email *	<input type="text" value="hannes@me.com"/>
<input type="button" value="Speichern"/> <input type="button" value="Abbrechen"/>	

3

Im Auftrag des STPV

Markus Ackermann

Aktuar, Web & Design, ETPC Delegierter

Haldenweg 19

CH- 8888 Heiligkreuz/ Switzerland

E-Mail: info@tractorpulling.ch



3 Mon espace

3.1 Profile

Est similaire aux réseaux sociaux.

Dans le "about me", vous pouvez gérer vous-même.

Ensuite, vous venez de sélectionner bouton:



Et ouvre déjà le masque dans lequel il peut y avoir pour vous de changer.

Profil			
Über mich			
Name	Markus Ackermann		
Adresse	Haldenweg 19 8888 Heiligkreuz		
Alter	35		
Telefon			
Email	kusi.ackerma@live.com		
Meine Fahrzeuge			
Name	Modell	Gruppe	Gewicht [kg]
Meine Anmeldungen			
Name	Datum	Ort	Fahrzeug

3.2 Mes véhicules

Vous pouvez créer un ou plusieurs véhicules. Le nombre ne se limite pas provisoirement. Pour la simple raison: Il se peut que vous avez une année à l'autre véhicule, ou a plusieurs véhicules, et en fonction de l'événement pour faire pulling une autre prise de véhicule.

Meine Fahrzeuge			
Name	Modell	Gruppe	Gewicht [kg]

Vous ne pouvez pas ajouter un nouveau véhicule, en sélectionnant le bouton:





Mittwoch, 13. April 2016

Cela ouvre une fenêtre pop-up qui ressemble à ceci: Ici vous avez les champs obligatoires * remplissage:

Nom:

- Souvent, un tracteur de sport a un nom. A titre d'exemple: Ferdinand Caesar
- Si aucun nom est disponible, s'il vous plaît entrez ce qui suit: aucun
- Le champ ne peut pas être laissée en blanc.

Numero:

- A cet égard, il est un tracteur standard, il doit avoir une étiquette de contrôle valide.
- Un tracteur de sport a un numéro d'enregistrement de STPV
- Entrez sans espaces

Fahrzeug hinzufügen

Name *
Crusader

Marke *
Steyr

Typ *
CVT 6145

Gruppe *
Supersport

Gewicht [kg] *
3600

Kennzeichen *
STPV 82

Speichern Abbrechen

Enfin, cliquez sur « Speichern » et votre premier véhicule est immatriculé.

Vous venez automatiquement le masque avant et voyez que votre véhicule a été détecté.

Modifier Vous pouvez le faire comme mentionné ci-dessus avec le bouton.

Meine Fahrzeuge			
Name	Modell	Gruppe	Gewicht [kg]
Crusader	Steyr CVT 6145	Supersport	3600
			+

Avez-vous encore un véhicule?

... Ce qui vous remettre de temps en temps pour faire pipi? Ou conduire le même véhicule dans plus d'une catégorie? Donc, vous pouvez vous inscrire aussi. Encore une fois Hohle les étapes de la section 3.2.

Et ainsi, par exemple, puis voir la liste des véhicules couverts de:

Meine Fahrzeuge			
Name	Modell	Gruppe	Gewicht [kg]
Crusader	Steyr CVT 6145	Supersport	3600
keiner	Hürlimann D115 Turbo	Standard	4000
			+

Fahrzeug hinzufügen

Name *
keiner

Marke *
Hürlimann

Typ *
D115 Turbo

Gruppe *
Standard

Gewicht [kg] *
4000

Kennzeichen *
SGxxxx

Speichern Abbrechen

Félicitations. 😊 *Étape 2 est géré.*

Im Auftrag des STPV

Markus Ackermann
Aktuar, Web & Design, ETPC Delegierter
Haldenweg 19
CH- 8888 Heiligkreuz/ Switzerland

E-Mail: info@tractorpulling.ch



4 Comment enregistrer pour un événement?

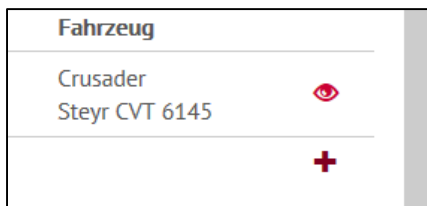
Comme vous pouvez le voir au premier coup d'oeil, un de mes véhicules est déjà enregistré pour l'événement Tranchepléd.

Cependant, je veux participer avec le Crusader également à l'événement dans Schwadernau.

A cet effet, on peut tout simplement sur le bouton.



➔ Astuce: si vous cliquez sur l'œil, vous recevrez plus d'informations sur l'événement et votre application.



Profil

Über mich

Name: Markus Ackermann

Adresse: Haldenweg 19, 8888 Heiligkreuz

Alter: 35

Telefon:

Email: kusi.ackerma@live.com

Meine Fahrzeuge

Name	Modell	Gruppe	Gewicht [kg]	
Crusader	Steyr CVT 6145	Supersport	3600	
keiner	Hürtlimann D115 Turbo	Standard	4000	

Meine Anmeldungen

Name	Datum	Ort	Fahrzeug	
Tranchepléd	14.05.2016 - 15.05.2016	La Rippe VD	Crusader Steyr CVT 6145	

6

Une fois que la fenêtre est ouverte, vous pouvez voir les événements énumérés, qui sont inscrits sur le STPV. Il est fort possible que tous les événements sont répertoriés. Cela est dû au fait qu'il est un outil volontaire.

Vous sélectionné le premier événement, puis votre véhicule désiré.

Votre véhicule attribué automatiquement à la catégorie où vous l'avez enregistré auparavant. Donc, il est nécessaire de compléter la catégorie ou d'autres informations.

Speichern et prêt. Ces étapes vous pouvez répéter jusqu'à ce qu'il soit complètement pour vous.

Registrieren

Veranstaltungen 1

Name	Datum	Ort	Klassen	
<input checked="" type="checkbox"/> Tranchepléd	14.05.2016 - 15.05.2016	La Rippe VD	Sport: 2500 kg Sport: 3500 kg Sport: 4500 kg Farmstock: 6500 kg Supersport: 3600 kg Standard: 3000 kg Standard: 4000 kg Standard: 5000 kg Standard: 6000 kg Standard: 8000 kg	
<input type="checkbox"/> Develier	29.04.2016 - 01.05.2016	Develier	Sport: 2500 kg Sport: 3500 kg Sport: 4500 kg Farmstock: 6500 kg Supersport: 3600 kg Standard: 3000 kg Standard: 4000 kg Standard: 5000 kg Standard: 6000 kg Standard: 8000 kg Gigant: 10000 kg Prostock: 3500 kg	

Fahrzeuge 3

Name	Modell	Gruppe	Gewicht [kg]
<input checked="" type="checkbox"/> Crusader	Steyr CVT 6145	Supersport	3600
<input type="checkbox"/> keiner	Hürtlimann D115 Turbo	Standard	4000

4

Im Auftrag des STPV

Markus Ackermann
Aktuar, Web & Design, ETPC Delegierter
Haldenweg 19
CH- 8888 Heiligkreuz/ Switzerland

E-Mail: info@tractorpulling.ch



Actuellement, vous ne pouvez pas modifier votre application.

L'inscription est enregistrée en tant que telle. Si vous êtes toujours prévenir et

déjà savoir, qu'il ne soit pas possible de prendre part à la partie de l'événement, l'amabilité et d'informer les organisateurs à ce sujet. Son adresse, vous pouvez trouver un "clic" sur l'oeil.

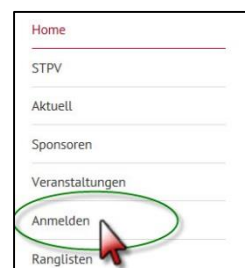
Meine Anmeldungen			
Name	Datum	Ort	Fahrzeug
Pulling la cote	14.05.2016 - 15.05.2016	La Rippe	Crusader Steyr CVT 6145
Test Veranstaltung 1	29.03.2016 - 30.03.2016	Hemberg	Crusader Steyr CVT 6145

Si un événement est dans le passé, il reste gris clair dans la liste de votre intérieur, ceci est connu comme "archive" planifiée et vous aide également à la vue d'ensemble.

5 Login/Logout

5.1 Login


Il y a deux possibilités:



7

5.2 Logout

Est-il seulement la variante:





Mittwoch, 13. April 2016

6 Foire aux questions

1) Puis-je gérer toute mon équipe comme capitaine de l'équipe?

Non, pas possible parce que chaque personne doit avoir un profil (inscription).

Comme une astuce: vous pouvez faire pour chaque connexion et entrez l'adresse e-mail de vous-même. Donc, vous pouvez le gérer de toute façon.

Info: il est prévu d'introduire cette fonction dans un délai raisonnable.

2) Que puis-je faire si cela ne fonctionne pas?

Vous pouvez me contacter, en précisant préfèrent par courrier info@tractorpulling.ch numéro de téléphone. Deine donc je peux vous rappeler.

3) Pourquoi y a-t-il pour la Suisse 2 types d'enregistrer.

Cela a à voir avec le fait que l'organisateur a la possibilité de choisir entre les prestataires privés et la possibilité de STPV. Dans tous les cas, un pilote doit être (quel que soit le cas) a déposé. Cela a des raisons juridiques.

4) Pourquoi je ne peux pas vous déconnecter d'un véhicule d'un événement?

La fonction est temporairement masquée, mais sera à nouveau disponible en temps opportun.

8

J'espère que ces lignes directrices vous aideront lors de l'édition des données.

salutations

Markus Ackermann